

✦ *DJECO Sadá 4 her na počítání*  
*123 Chiffres* ✦

DJ08265

Věk: 3 – 6 let

Počet hráčů: 1 dítě, 1 dospělý

Obsah: 1 kostka, 4 desky, 60 kartiček se zvířátky (15 koček, 15 veverek, 15 zajíců, 15 medvědů) a 20 kulatých karet (10 čísel, 10 obrázků)



4 hry na objevování čísel, seznámení se a hraní si s nimi!

Příprava hry: Prohlédněte si a pojmenujte s dětmi 4 zvířátka (kočka, veverka, zajíc a medvěd). To samé udělejte s čísly a obrázky na kulatých kartách (počítejte od 1 do 10).

1. hra: hra na počítání

Věk: 3 – 4 roky

Počet hráčů: 1 dítě a 1 dospělý


Potřebujete: 4 desky stranou se zvířátky nahoru a zvířátka




---

Cíl hry: Počítejte a umístěte 10 zvířátek na svou desku.

Pravidla hry: Dítě spočítá počet koček, veverek, zajíců a medvědů, kteří jsou na desce. Poté vezme stejný počet a druh zvířátek, které jsou na jeho desce, a položí je do řady pod svou desku.



Aby hráč ověřil, že se nespletl, spočítá všechna zvířátka v řadě a položí je na svou desku na odpovídající místo: vždy jich musí najít 10!



## 2. hra: Hra na přiřazení množství

Věk: 4 – 5 let

Počet hráčů: 2 – 4 hráči

Potřebujete: 4 desky stranou s obrysy zvířátek nahoru, 40 zvířátek: 10 koček, 10 veverek, 10, zajíců a 10 medvědů, kostku

Cíl hry: Jako první umístit 10 zvířátek na svou desku.

Příprava hry: Každý hráč si vybere jednu desku s krajinou a položí si ji před sebe. Každý hráč si vezme svá zvířátka a položí je vedle své desky.

Pravidla hry: Hraje se ve směru hodinových ručiček. Nejmladší hráč začíná a hodí kostkou.





Kostka mu určí počet zvířátek, která položí na svou desku. Poté je na řadě další hráč a hází kostkou. Aby bylo možné doplnit na závěr celou svou desku, musí padnout přesný počet na kostce.

Např. Když zbývá umístit poslední 2 zvířátka, musí hráči na kostce padnout přesně 2. Pokud padne jiné číslo než 2, nic se neděje a hraje další hráč.

Vítězí hráč, který doplní svou desku jako první.



### 3. hra: hra na paměť

Věk: 4 – 6 let

Počet hráčů: 2 – 4


Potřebujete: 10 kulatých karet s obrázky a 10 kulatých karet s čísly

Varianta pro nejmenší: hrajte pouze s kulatými kartami nebo jen s částí kulatých karet (s obrázky a čísly např. od 1 do 6)

Cíl hry: Najděte co nejvíce dvojic.

Příprava hry: Karty se zamíchají a položí se lícem dolů na stůl.





Pravidla hry: První hráč otočí 2 karty.

- Pokud je na kartách zobrazený stejný počet, patří k sobě. (Např. číslo „2“ a obrázek zobrazující „2“) Dítě dvojici získává a může otočit 2 nové karty. A tak dále.



- Pokud na kartách není stejný počet, vrátí se zpět na stejné místo a je na řadě další hráč.

Vítězem se stává ten, kdo našel nejvíce dvojic.

#### 4. hra: Pozorovací hra na procvičení představy o množství (pozorovat, třídít, zařadit)

Věk: 4 – 6 let


Počet hráčů: 1 dítě a 1 dospělý

Potřebujete: 10 kulatých karet s čísly, 10 kulatých karet s obrázky, 60 zvířátek

Cíl hry: Umístit správný počet zvířátek na odpovídající číslo.

Příprava: Kulaté karty s obrázky vyskládejte do řady jednu vedle druhé v rostoucím pořadí.

Varianta pro nejmenší: přizpůsobte počet položených karet dítěti



Rozložte 10 karet s čísly. Zvířátka dejte do pytlíku.

Pravidla hry: Dítě se dívá na karty s obrázky a říká, jaké množství je na každé zobrazeno. Vedle každé karty položí odpovídající kartu s číslem.





Dítě vytáhne správný počet náhodných zvířátek odpovídající každému číslu a položí je ke každé dvojici kulatých karet.

